

Taloudellinen kehitys

Tulosohjeistus vuodelle 2017

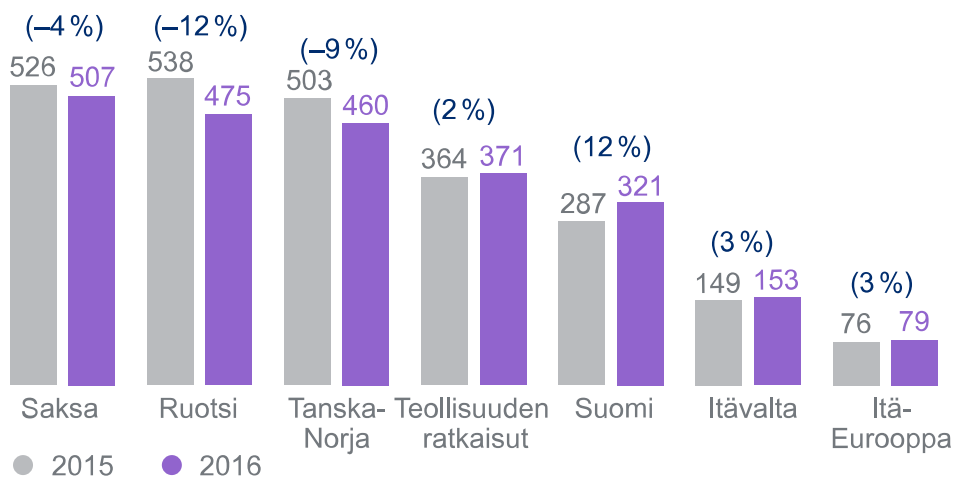
Caverion arvioi, että konsernin liikevaihto säilyy edellisvuoden tasolla vuonna 2017 (2016: 2 364 milj. euroa). Caverion arvioi, että konsernin käyttökate ilman uudelleenjärjestelykuluja yli kaksinkertaistuu vuonna 2017 (2016: 15,6 milj. euroa).

Avainluvut

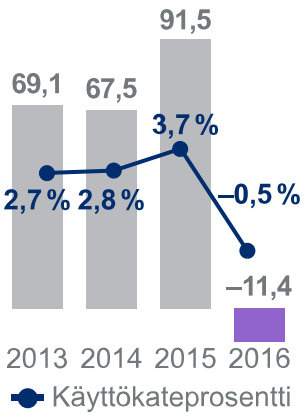
Milj. e	2016	2015	Muutos
Tilauskanta	1 408,1	1 461,4	-3,6 %
Liikevaihto	2 364,1	2 443,0	-3,2 %
Käyttökate ilman uudelleenjärjestelykuluja	15,6		
Käyttökateprosentti ilman uudelleenjärjestelykuluja, %	0,7		
Käyttökate	-11,4	91,5	
Käyttökateprosentti, %	-0,5	3,7	
Liikevoitto	-40,8	65,0	
Liikevoittoprosentti, %	-1,7	2,7	
Tilikauden voitto	-31,7	46,6	
Osakekohtainen tulos, laimentamaton, e	-0,25	0,37	
Käyttöpääoma	-2,6	-15,4	-83,4 %
Vapaa kassavirta	-72,1	53,9	
Korollinen nettovelka	145,5	29,8	
Velkaantumisasaste, %	78,7	11,7	
Henkilöstö kauden lopussa	16 913	17 399	-2,8 %

<p>Tilaukanta (milj. e)</p> <table border="1"> <thead> <tr> <th>Vuosi</th> <th>Tilaukanta (milj. e)</th> </tr> </thead> <tbody> <tr> <td>2013</td> <td>1241</td> </tr> <tr> <td>2014</td> <td>1324</td> </tr> <tr> <td>2015</td> <td>1461</td> </tr> <tr> <td>2016</td> <td>1408</td> </tr> </tbody> </table>	Vuosi	Tilaukanta (milj. e)	2013	1241	2014	1324	2015	1461	2016	1408	<ul style="list-style-type: none"> • Saneeraustoimenpiteiden toteuttaminen ja keskittyminen parempiin projektikatteisiin vaikuttivat tilaukantaan vuoden toisella vuosipuoliskolla • Tilaukanta laski 3,6 % edellisvuoteen verrattuna ja oli 1 408,1 milj. euroa.
Vuosi	Tilaukanta (milj. e)										
2013	1241										
2014	1324										
2015	1461										
2016	1408										
<p>Liikevaihto (milj. e)</p> <table border="1"> <thead> <tr> <th>Vuosi</th> <th>Liikevaihto (milj. e)</th> </tr> </thead> <tbody> <tr> <td>2013</td> <td>2542</td> </tr> <tr> <td>2014</td> <td>2407</td> </tr> <tr> <td>2015</td> <td>2443</td> </tr> <tr> <td>2016</td> <td>2364</td> </tr> </tbody> </table>	Vuosi	Liikevaihto (milj. e)	2013	2542	2014	2407	2015	2443	2016	2364	<ul style="list-style-type: none"> • Liikevaihto oli 2 364 milj. euroa vuonna 2016. • Liikevaihto kasvoi edellisvuoteen verrattuna eniten Suomessa. • Projektit-liiketoiminnassa tehdyillä projektien alaskirjauksilla oli negatiivinen vaikutus liikevaihtoon Ruotsissa, Saksassa, Tanska-Norjassa ja Teollisuuden ratkaisuisissa.
Vuosi	Liikevaihto (milj. e)										
2013	2542										
2014	2407										
2015	2443										
2016	2364										

Liikevaihto divisioonittain (milj. e)

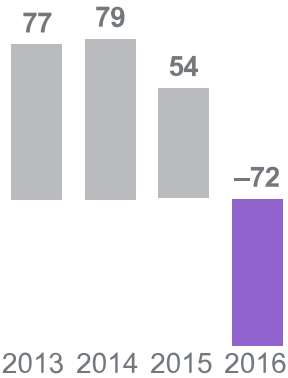


Käyttökate (milj. e)

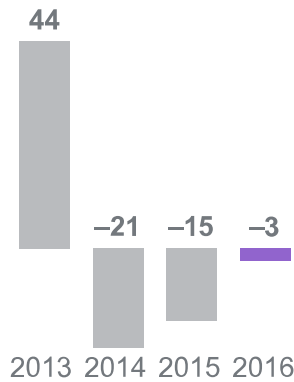


- Käyttökate ilman uudelleenjärjestelykuluja oli 15,6 euroa, eli 0,7 % liikevaihdosta vuonna 2016. Projektien alaskirjausten vaikutus oli 59 milj. euroa.
- Käyttökate oli -11,4 milj. euroa eli -0,5 % liikevaihdosta vuonna 2016. Uudelleenjärjestelykulojen vaikutus oli 26,9 milj. euroa.

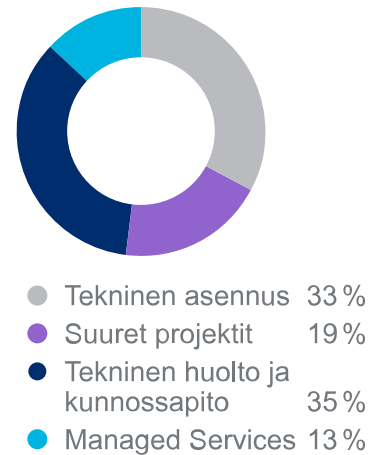
Vapaa kassavirta (milj. euroa)



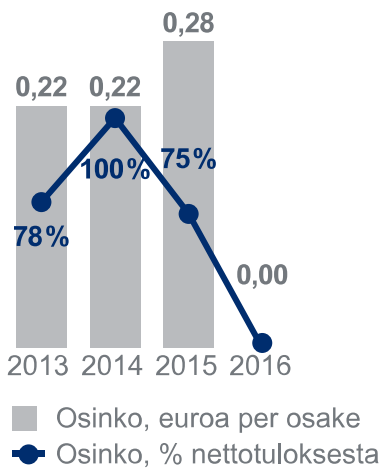
Käyttöpääoma (milj. e)



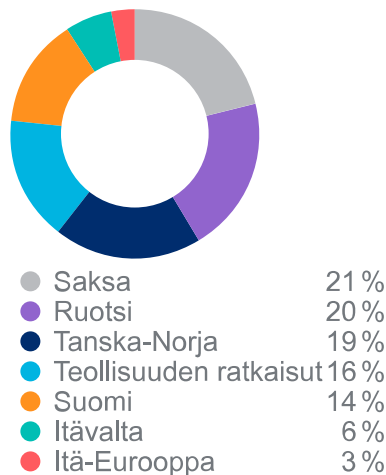
Liikevaihto liiketoiminta-alueittain, % liikevaihdosta vuonna 2016



Osingonjako



Liikevaihto divisioonittain, % liikevaihdosta vuonna 2016



Henkilöstö divisioonittain vuoden 2016 lopussa

